




# ИНСТРУКЦИЯ ПО СБОРКЕ

## Кровать детская С 635

EAC

### **ВНИМАНИЕ!!!**

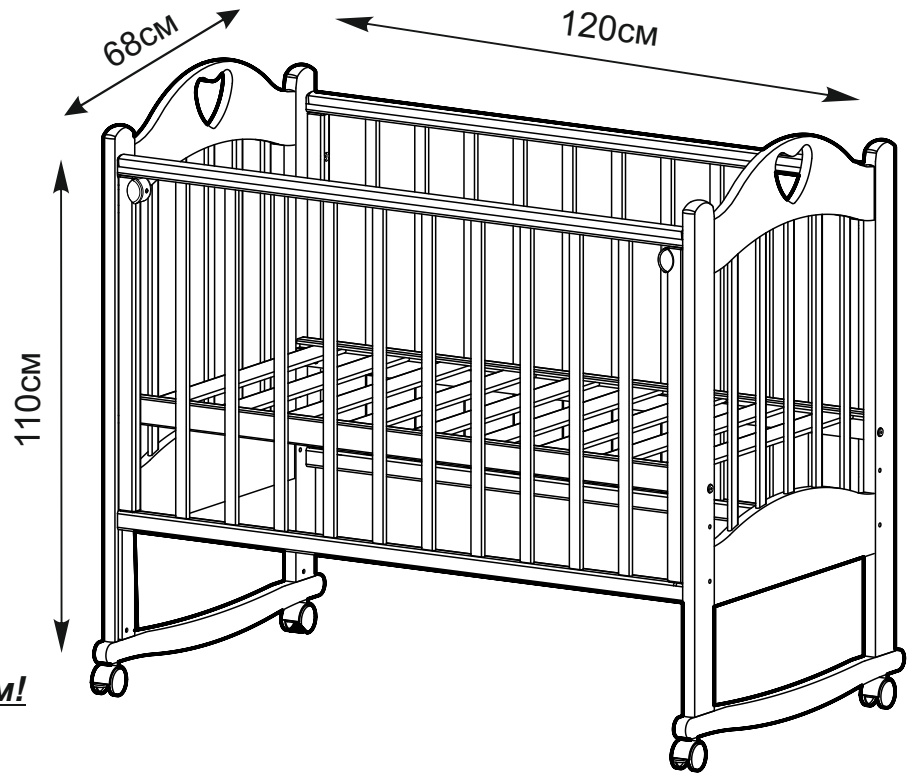
**Не оставляйте без присмотра детей во избежание несчастного случая!**



**Сборку производить вдвоём!**

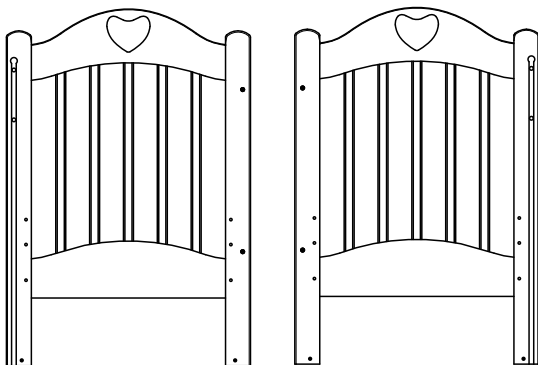
**Подготовка к сборке.**

1. Распаковать упаковку, проверить комплектность деталей, фурнитуры.
2. Подготовить инструмент: отвёртку фигурную, отвертку плоскую.
3. Подготовить место для сборки. Сборку мебели производить на чистом, ровном месте, покрытом тканью или бумагой.

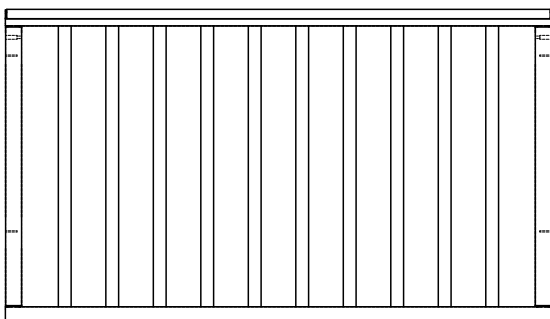


### **Комплектность изделия**

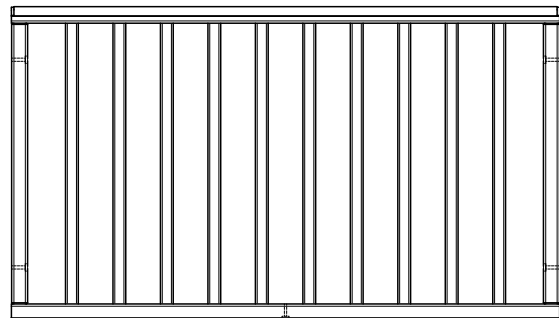
Спинка левая А1      Спинка правая А2



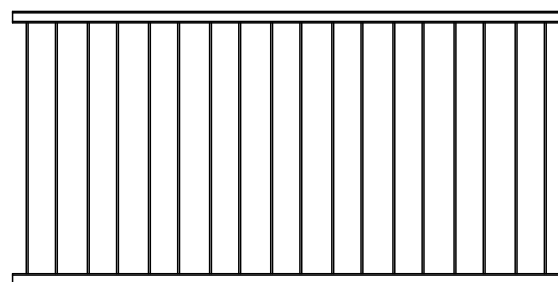
Ограждение подвижное А4




Ограждение неподвижное А3



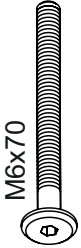
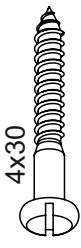
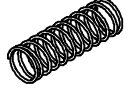
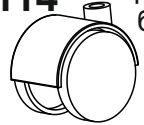


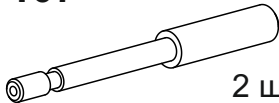

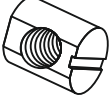

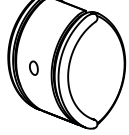
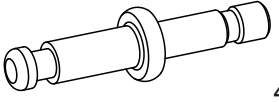
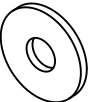



Ложе А5

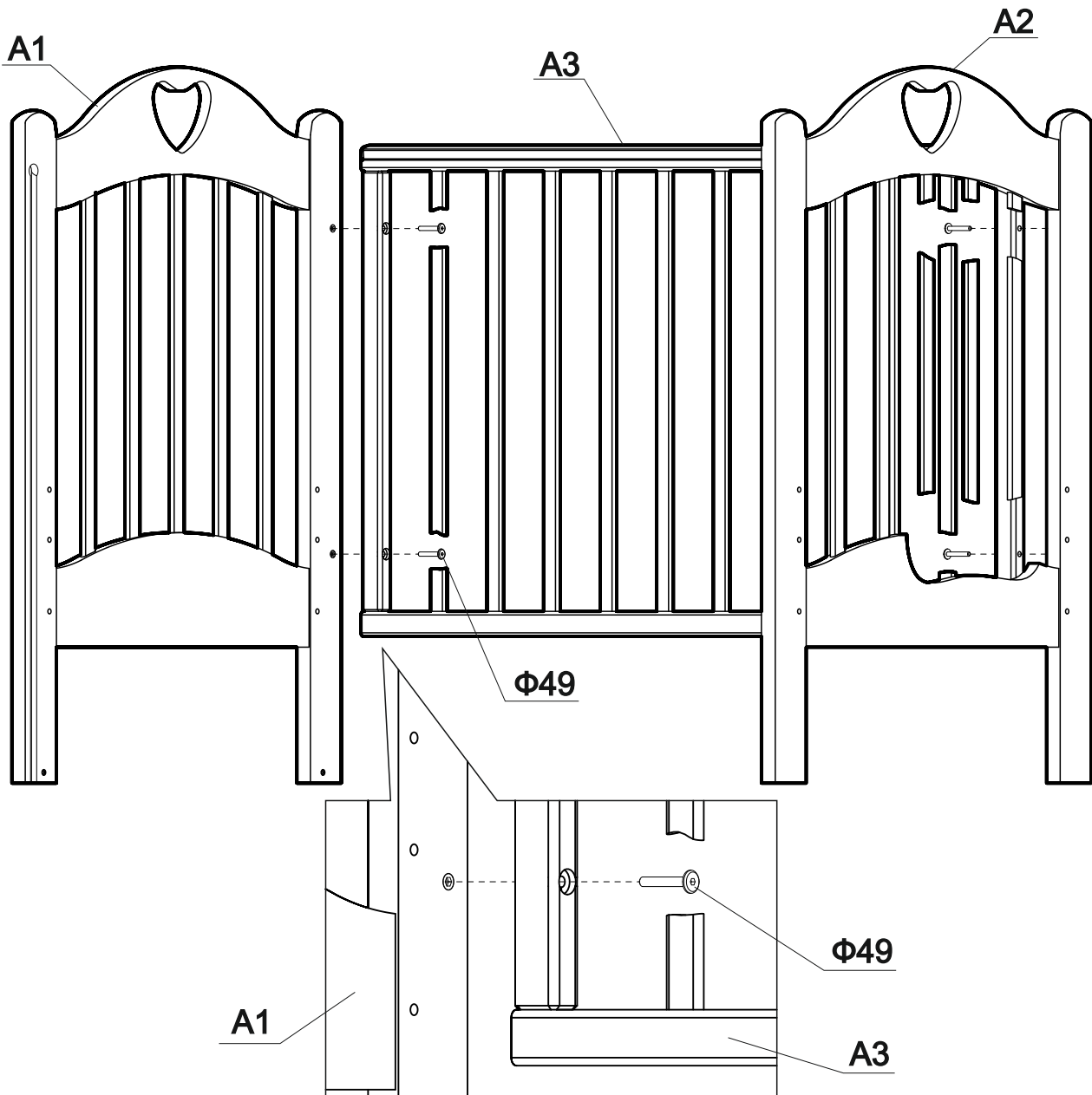


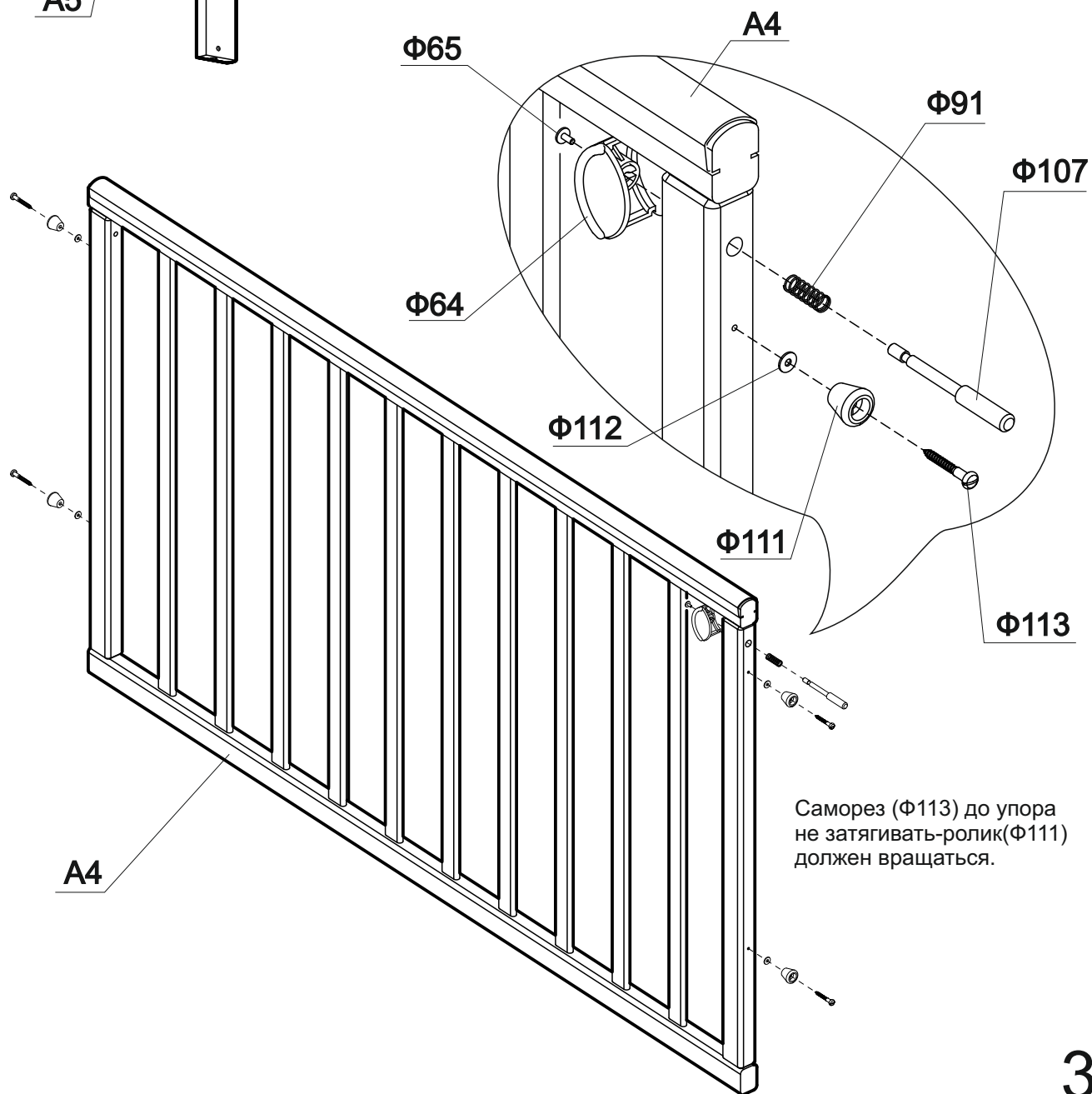
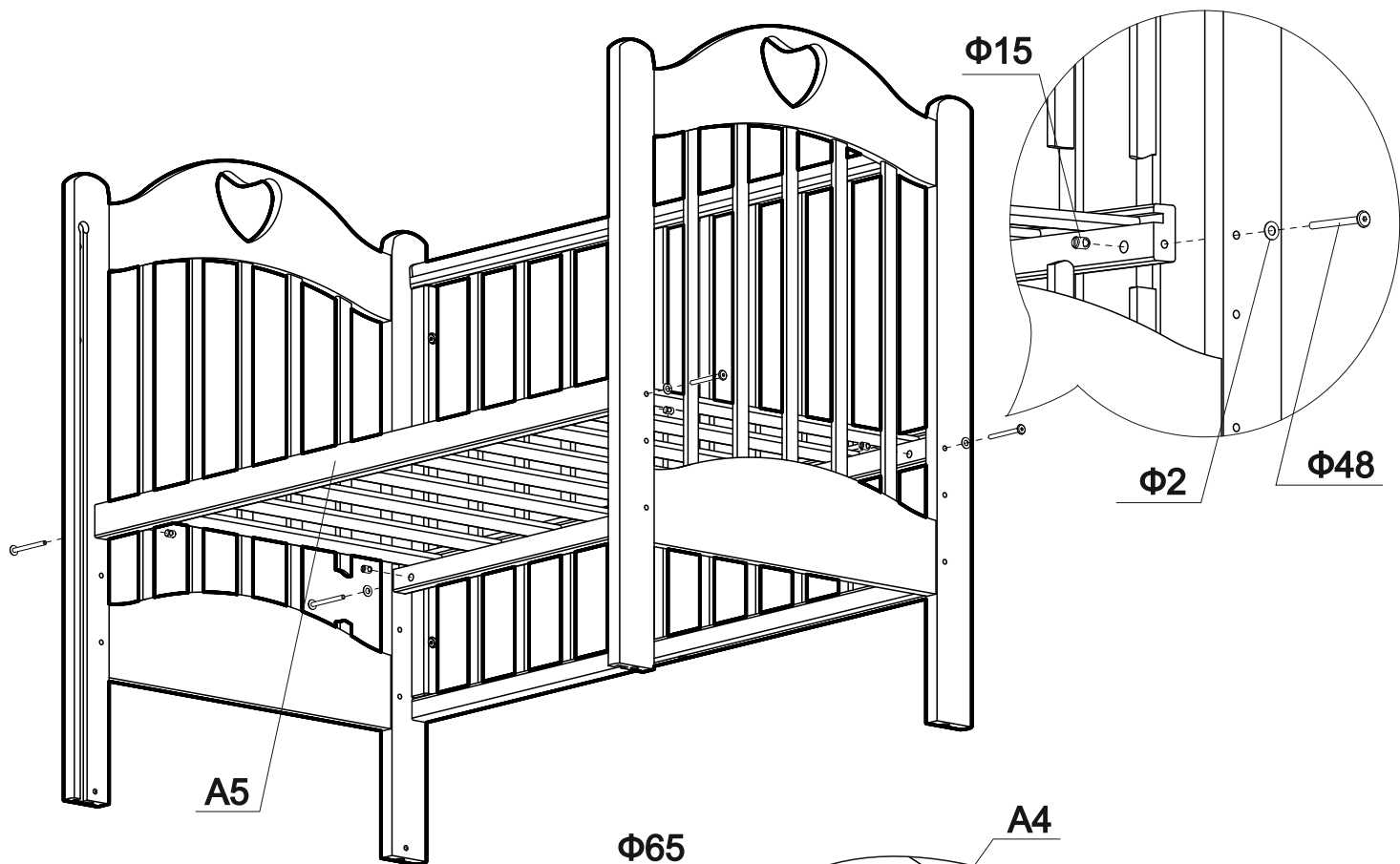
Опора-качалка А6(2шт.)



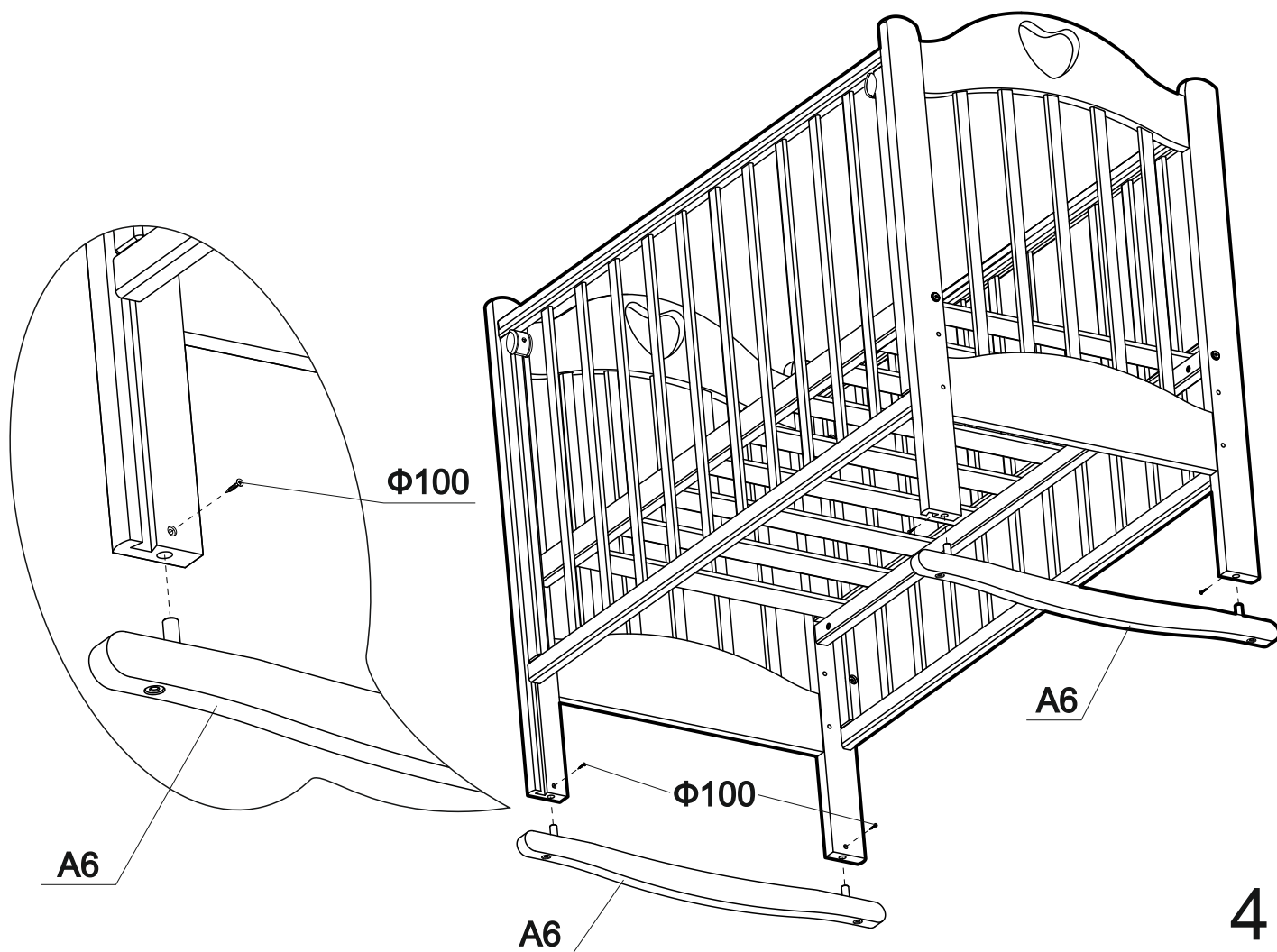
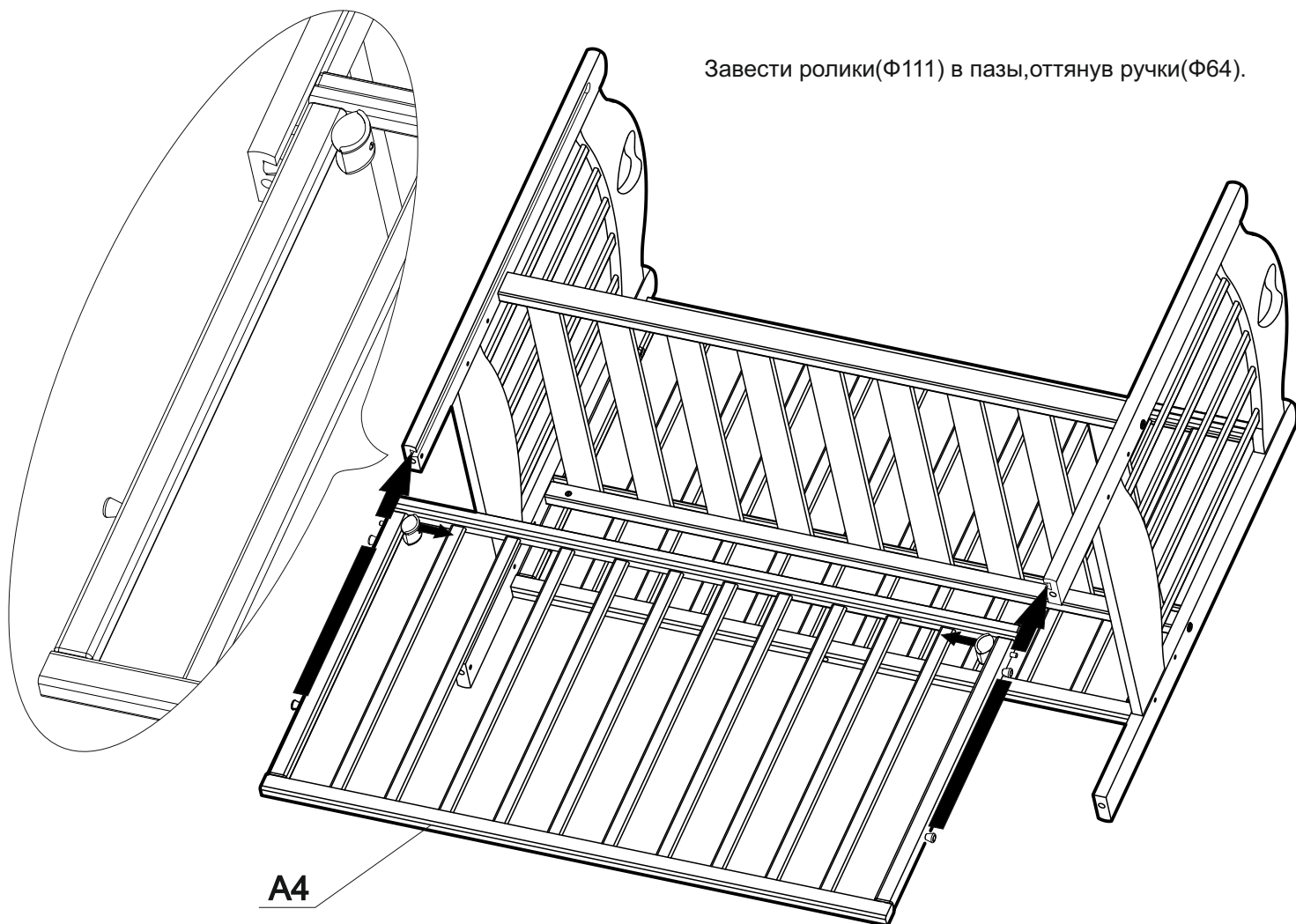
# Фурнитура

<b>Винты:</b> <b>Φ48</b>  M6x70 4 шт.		<b>Саморезы:</b> <b>Φ113</b>  4x30 4 шт.		<b>Φ91</b>  Пружина D=7; L=22 мм. 2 шт.	<b>Φ114</b>  Опора колесная без стопора 2 шт.
<b>Φ49</b>  M6x40 4 шт.		<b>Φ100</b>  4x20 4 шт.		<b>Φ107</b>  Шток №17 2 шт.	<b>Φ115</b>  Опора колесная со стопором 2 шт.
<b>Φ15</b>  Гайка-бочонок 4 шт.		<b>Φ2</b>  Шайба полиэтилен D=16x1 4 шт.		<b>Φ64</b>  Ручка 2 шт.	<b>Φ56</b>  Штырь поворотный 4 шт.
<b>Φ112</b>  Шайба 4 шт.		<b>Φ46</b>  Ключ шестигранный 1 шт.		<b>Φ65</b>  Винт M2.5x6 2 шт.	<b>Φ111</b>  Ролик 4 шт.

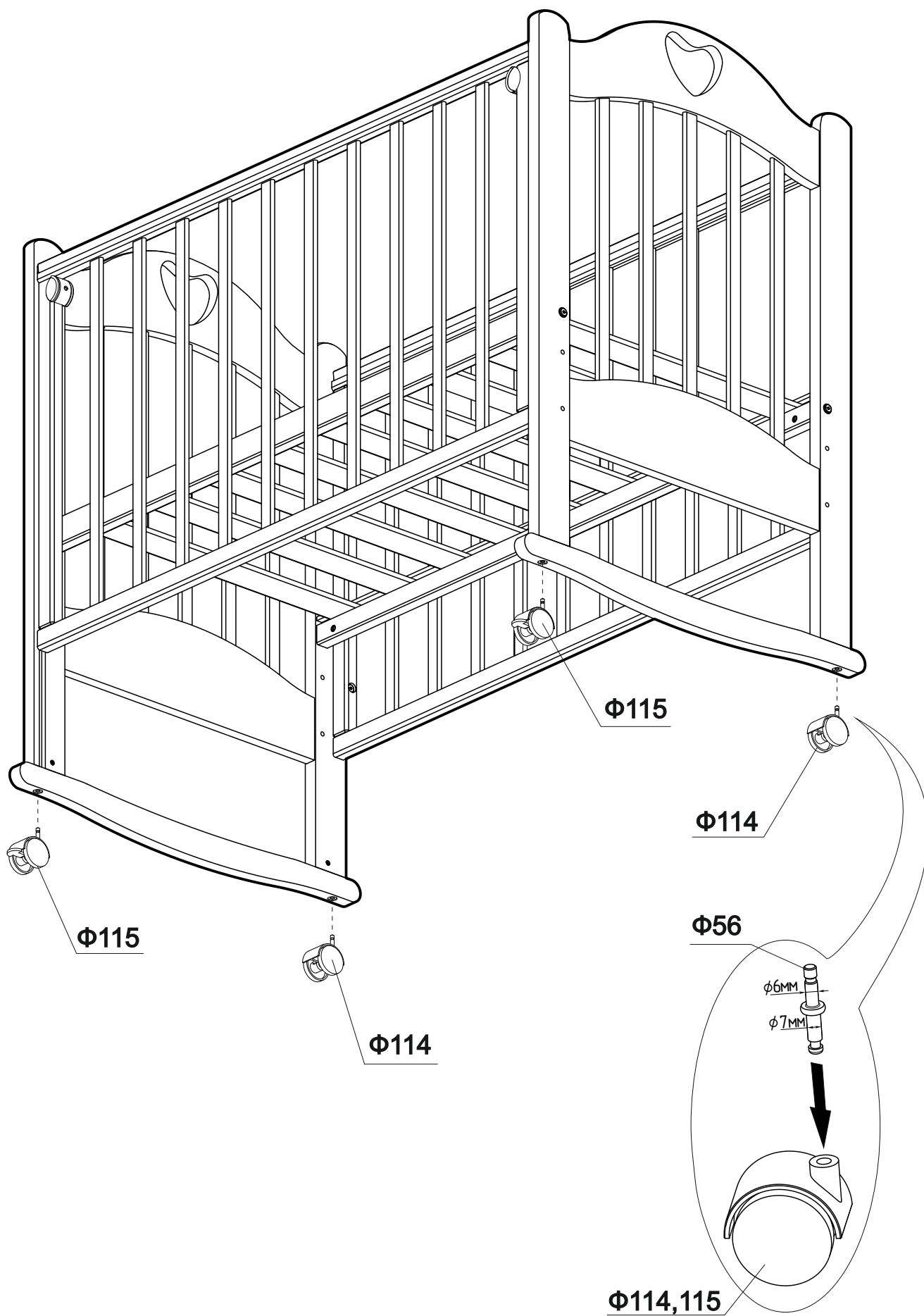




Завести ролики(Ф111) в пазы,оттянув ручки(Ф64).



# Установка колесной опоры





АОр МД НП "Красная Звезда"  
427792, УРг.Можга, ул. Горбунова 32  
тел/факс (34139) 4-00-58, 4-00-41  
www.redstar-udm.ru

### Правила эксплуатации и ухода за мебелью:

мебель предназначена для эксплуатации в закрытых, отапливаемых помещениях, при относительной влажности не более 70%.  
Уход за поверхностью мебели осуществлять мягкой сухой тканью.  
В процессе эксплуатации мебели необходимо периодически затягивать ослабленные винтовые соединения.

#### ИНФОРМАЦИЯ ДЛЯ ПОТРЕБИТЕЛЯ

##### Материалы, применяемые в производстве мебели "Красная звезда"

пиломатериалы лиственных пород ГОСТ 2695;
шпон лущеный ГОСТ 99;
шпон строганный ГОСТ 2977;
нить клеевая ТУ РБ 00012262.210-96;
клей расплав ТУ 2242-009-04831040-01;
клей КФ ТУ 2223-001-54482892-02;
клей FOLKO-LIT;
лента клеевая на бумажной основе ГОСТ 18251;
аммоний хлористый технический ГОСТ 2210;
водная морилка в соответствии с директивой 91/155/ЕЭС;
плёнка декоративная;
полиуретановые лаки и эмали в соответствии с директивой 91/155/ЕЭС.
На все материалы, применяемые в производстве мебели, имеются гигиенические заключения национальных органов санитарно-эпидемиологического надзора России.

#### Гарантии изготовителя:

изготовитель гарантирует соответствие мебели требованиям стандарта РФ при соблюдении условий транспортирования, хранения, сборки и эксплуатации. Претензии по качеству мебели принимаются в течение гарантийного срока. В соответствии с действующим законодательством гарантийный срок эксплуатации мебели 12 месяцев

### ГАРАНТИЙНЫЙ ТАЛОН

Наименование изделия: \_\_\_\_\_

АРТ. \_\_\_\_\_

Дата выпуска \_\_\_\_\_

заводской №(если имеется) \_\_\_\_\_

Дата продажи \_\_\_\_\_

Подпись продавца: \_\_\_\_\_

Штамп: \_\_\_\_\_

НЕЗАПОЛНЕННЫЙ ТАЛОН СЧИТАЕТСЯ НЕДЕЙСТВИТЕЛЬНЫМ!



Предприятие-изготовитель оставляет за собой право внесения изменений в конструкцию, внешний вид комплектующих деталей и фурнитуры не ухудшающих потребительские свойства изделия.